



Canon PIXMA iP2880S 喷墨打印机

入门指南 使用说明书

安装、使用产品前，请阅读使用说明书。
该说明书请保留备用。
请在充分理解内容的基础上，正确使用。

RMC (Regulatory Model Code): K10399

1

2

1

2

3

4

2

3

4

请勿提前连接USB电缆线。

5

确认电源指示灯(A)亮起绿色。

如果警告指示灯(B)闪烁橙色，按电源/恢复按钮关闭打印机，然后从 3 开始重新操作。

3

1

2

小心保护胶带上的墨水。

3

按一定角度将FINE墨盒插入插槽。

4

用力向上推动FINE墨盒直到完好入位。

1

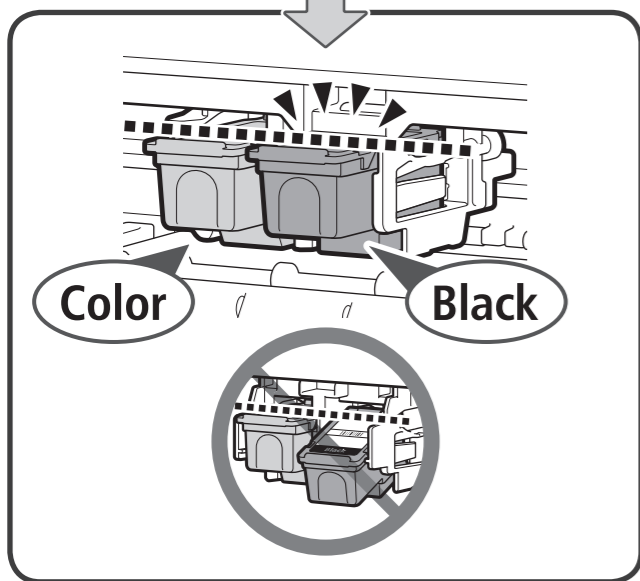
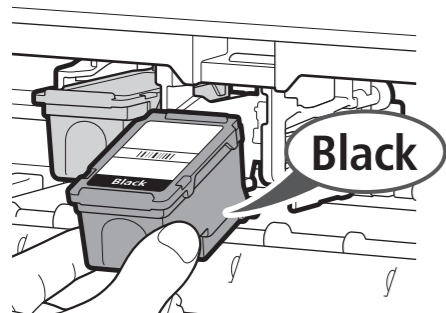
2

3

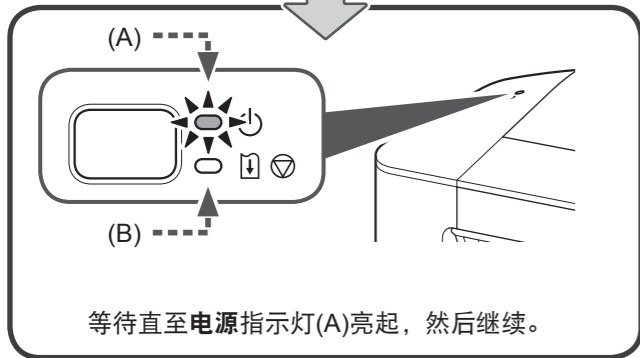
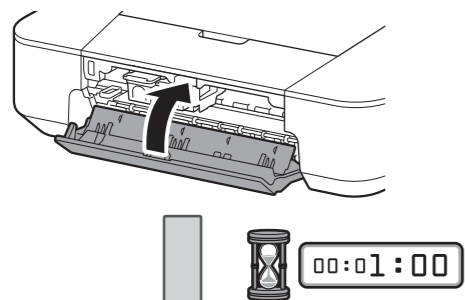
5

5

重复 2 到 4 安装其他 FINE 墨盒。



6

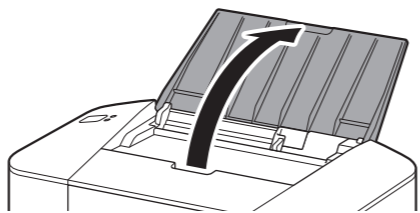


如果警告指示灯(B)闪烁橙色，确认黑色和彩色 FINE 墨盒均已正确安装。

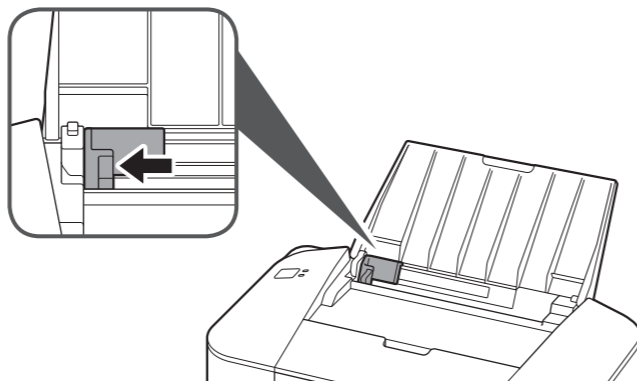


4

1




2

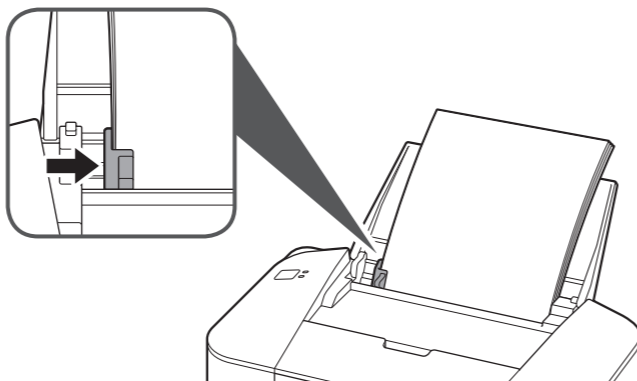


3

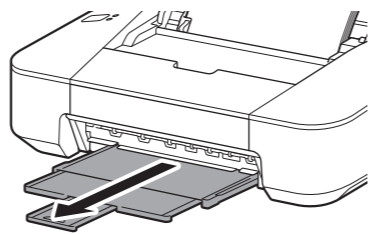
以打印面向上装入纸张。



4



5




5

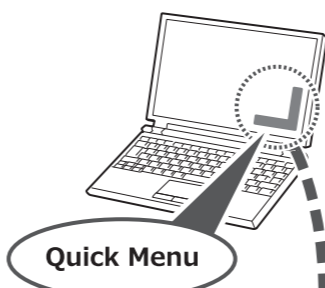
在您的设备上安装软件。


canon.com/ijsetup


Windows PC




手册



http://


canon.com/ijsetup


http://



原产地：越南

进口商：佳能(中国)有限公司

地址：北京市东城区金宝街89号金宝大厦2层

邮政编码：100005

修订日期：2015.12