








<div>照片</div> 		<div>照片</div> 		<div>照片</div> 		<div>照片</div> 		<div>照片</div> 	
姓 名：	乔布斯	姓 名：		姓 名：		姓 名：		姓 名：	
职 务：	苹果CEO	职 务：	苹果CEO	职 务：	苹果CEO	职 务：	苹果CEO	职 务：	苹果CEO
编 号：	001	编 号：	002	编 号：	003	编 号：	004	编 号：	005
上海888公司		上海888公司		上海888公司		上海888公司		上海888公司	
<div>照片</div> 		<div>照片</div> 		<div>照片</div> 		<div>照片</div> 		<div>照片</div> 	
姓 名：		姓 名：		姓 名：		姓 名：		姓 名：	
职 务：	苹果CEO	职 务：	苹果CEO	职 务：	苹果CEO	职 务：	苹果CEO	职 务：	苹果CEO
编 号：	006	编 号：	007	编 号：	008	编 号：	009	编 号：	010
上海888公司		上海888公司		上海888公司		上海888公司		上海888公司	

姓名从 001到010必须逐一输入

职务只需修改 001（ 第一张 ）即可全部实现同步修改

编号只要修改 001（ 第一张 ）即可全部实现同步顺序数字

插入照片即可彩色打印出出入胸卡了。祝你工作顺利。